

MADE IN GERMANY

Bedienungsanleitung Schnellwechsel-Basis Typ SRB-40 / SRB-60



Bedienungsanleitung


Die FLM Standard-Wechselbasis

Die Standard-Wechselbasis SRB passt zu der Fotoplattenserie QRP von FLM, sowie zu vielen Platten und Winkeln anderer Hersteller. Sie ist jedoch nicht generell für jede Platte oder jeden Winkel geeignet. Wir weisen darauf hin, dass besonders Produkte von den Marken RRS® und Kirk® in aller Regel nicht verwendet werden können. Die SRB ist jedoch UniQ/C-Kompatibel.

Montage der Kamera


Die Kamera mit der Fotoplatte (FLM-QRP) zuerst in den hinteren Schwalbenschwanz einschieben (Abb. 1/Pos. 1.). Danach die Kamera auf der Basis absetzen (Abb. 1/Pos. 2.). Kamera weiter festhalten (Abb. 2/Pos. 3.), dabei nach unten drücken und mit der freien Hand die Griff-Schraube an der Basis nach rechts (im Uhrzeigersinn) drehen (Abb. 2/Pos. 4.), bis die Kamera fest sitzt.

Hinweis: Vor dem Loslassen der Kamera nochmals auf festen Sitz kontrollieren.



Verschieben auf der Basis:

Nach der Montage der Kamera auf der Basis besteht die Möglichkeit, die Kamera zu verschieben. Dazu löst man die Griffschraube (Abb. 3/Pos. 1.) ein wenig, bis sich die Basisplatte mit der Kamera leichtgängig bewegen lässt (Abb. 3/Pos. 2.). Nach dem Verschieben die Griffschraube schließen (Abb. 4/Pos. 3.), damit die Kamera wieder gesichert ist. Bei korrekter Montage verhindert der Druckstift im Boden der SRB, dass die Kamera seitlich von der SRB rutscht.





Demontage der Kamera:

Zum Demontieren der Kamera die Griffschraube öffnen (gegen d. Uhrzeigersinn drehen/Abb. 5/Pos.1) bis die Kamera durch die verstellbare Backe frei gegeben wird. Dann die Kamera anheben (Abb. 6/Pos. 1.) und in Pfeilrichtung (Abb. 6/Pos. 2) abnehmen.

WICHTIG:

Vor dem Öffnen der Griffschraube die Kamera festhalten, da diese sonst von der Basis fällt.



Montage der SRB:

Zur Montage auf einem Stativ oder anderem Zubehör ist der Boden der SRB mit einem 3/8 Zoll-Gewinde versehen. Zur Montage via 1/4 Zoll-Gewinde liegt der SRB ein Reduzierstück bei.

